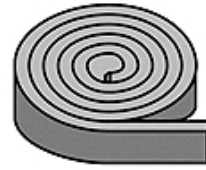
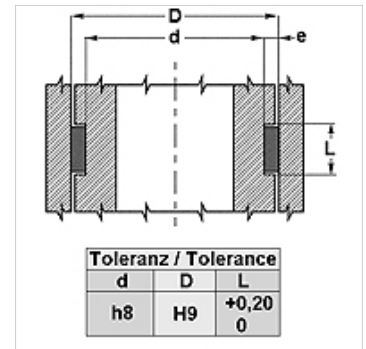
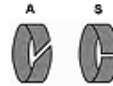


Caracteristici

Tip constructiv	Bandă de ghidare
Viteză de alunecare max.	15,0 m/s
Presiune superficială	2,5 N/mm ²
Temperatură min.	-100 °C
Temperatură max.	200 °C
Medii	Uleiuri minerale
Montaj	se aşază în nut
Material	PTBR



Schnittmöglichkeiten / Cutting options



Indicație

Calculul forței transversale; $F = p \times D \times L \times n$

F= forță transversală maximă (N)

p= presare maximă pe suprafață (N/mm²)

D x L= suprafață proiectată (mm²)

n= număr inele

Descriere

Posibilitate de livrare ca marfă la metru.

Coeficient de frecare redus.

Fără Stick-Slip.

nut simplu de montare-prelucrare și montaj

Indicații referitoare comandă

Dacă se utilizează în condiții de lucru speciale (lichid, temperatură, presiune...), vă rugăm să ne contactați.

Articol

Denumire	e (mm)	L (mm)
GT 15 025-55	1,50	2,5
GT 15 032-55	1,50	3,2
GT 15 040-55	1,55	4,0
GT 15 042-30	1,50	4,2
GT 15 042-55	2,00	4,2
GT 15 063-55	1,50	6,3
GT 15 081-55	1,50	8,1
GT 15 097-55	1,50	9,7
GT 15 100-55	1,50	10,0
GT 15 200-55	1,50	20,0
GT 20 042-55	2,00	4,2
GT 20 063-55	2,00	6,3
GT 20 081-55	2,00	8,1
GT 20 097-55	2,00	9,7
GT 20 100-55	2,00	10,0
GT 20 120-55	2,00	12,0
GT 20 150-55	2,00	15,0
GT 20 200-55	2,00	20,0
GT 20 250-55	2,00	25,0
GT 20 300-55	2,00	30,0
GT 25 042-55	2,50	4,2
GT 25 056-55	2,50	5,6
GT 25 063-55	2,50	6,3
GT 25 081-55	2,50	8,1
GT 25 097-55	2,50	9,7
GT 25 100-55	2,50	10,0
GT 25 128-55	2,50	12,8
GT 25 150-55	2,50	15,0
GT 25 200-55	2,50	20,0
GT 25 250-55	2,50	25,0
GT 25 300-55	2,50	30,0



Articol

Denumire	e (mm)	L (mm)
GT 25 400-55	2,50	40,0
GT 30 096-55	3,00	9,6
GT 30 128-55	3,00	12,8
GT 30 150-55	3,00	15,0
GT 30 200-55	3,00	20,0
GT 30 250-55	3,00	25,0
GT 30 300-55	3,00	30,0
GT 30 400-55	3,00	40,0
GT 40 081-55	4,00	8,1
GT 40 097-55	4,00	9,7
GT 40 250-55	4,00	25,0
GT 40 500-55	4,00	50,0